









COURSES COLLECTIVES ÉTÉ 2026

RANDONNÉES GLACIAIRES

NOM DE LA SORTIE	DURÉE	NIVEAU	PRIX / PERS	NB DE PERS	DIFFICULTÉS TECHNIQUES
Glacier du Grand Méan	Nuit (Refuge des Evettes) + Journée	 	150€*	3/6	Glacier plat
Glaciers de la Vanoise (Roche Ferrand)	Nuit (Refuge du Col de la Vanoise) + Journée	 	150€*	3/4	Glacier plat
Glacier du Grand Fond (Sans refuge)	Journée	 	140€*	3/4	Pentes à 30°
Dôme de Chasseforêt	Nuit (Refuge de l'Arpont) + Journée	 	160€*	3/4	Pentes à 30°











* Le tarif ne comprend pas les frais de refuge et le matériel personnel (chaussure, crampons et piolet). Possibilité de louer chez notre partenaire EVEREST SPORT. Tarif par personne. Organisation de covoiturage pour se rendre sur place.

COURSES MIXTES

NOM DE LA SORTIE	DURÉE	NIVEAU	PRIX / PERS	NB DE PERS	DIFFICULTÉS TECHNIQUES
POINTE LABBY (VN en Juillet)	Nuit+Journée	 	150€*	3/4	Glacier + Rocher (F)
DENT PARRACHÉE (VN)	Nuit+Journée	 	225€*	2/2	Neige + Rocher (PD)
ARÊTES ROUSSES (A la Pointe Marie)	Nuit+Journée	 	225€*	2/3	Glacier + Rocher (PD+, niv : 3)
ARÊTES DU SOLEIL (À la Pointe Labby en Juillet)	Nuit+Journée	 	240€*	2/2	Glacier + Rocher (AD, niv : 4c et rappels)


* Le tarif ne comprend pas les frais de refuge et le matériel personnel (chaussure, crampons et piolet). Possibilité de louer chez notre partenaire EVEREST SPORT. Tarif par personne. Organisation de covoiturage pour se rendre sur place.

COURSES ROCHEUSES

NOM DE LA SORTIE	DURÉE	NIVEAU	PRIX / PERS	NOMBRE DE PERSONNES
POINTE DE L'ECHELLE (VN en Août)	Journée	 	140€*	3/4
ARÊTE DU VIEUX GUIDE (Cime des Planettes)	Nuit (Refuge du Fond d'Aussois) + Journée	 	140€*	3/4
TRAVERSÉE DE L'AIGUILLE NOIRE (Cerces, Valloire)	Journée	 	140€*	3/4
TRAVERSÉE DE LA BARRE NOIRE (Pointe de Bellecombe)	Journée	 	140€*	3/3
AIGUILLE DORAN (Arête Nord)	Journée	 	210€*	2/2

* Le tarif ne comprend pas les frais de refuge et le matériel personnel (chaussons, chaussures, crampons et piolet). Possibilité de louer chez notre partenaire EVEREST SPORT. Tarif par personne. Organisation de covoiturage pour se rendre sur place.

ESCALADE GRANDES VOIES MONTAGNE

NOM DE LA SORTIE	DURÉE	NIVEAU	PRIX / PERS	NB DE PERS	NIVEAU
TIRELIPOMPOM (Grand Châtelard)	Journée	 	210€*	2/2	4c/5a
LE SALE GOSSE (Gros Peyron d'Etache)	Journée	 	210€*	2/2	5a/5b
MILLEFEUILLE MAURIENNAIS (Pointe de Bellecombe)	Journée	 	210€*	2/2	5c
GRANDE VOIE À L'AIGUILLE DORAN (Doran'core un peu ou Voie Riri selon météo)	Journée	 	210€*	2/2	5C
MANGIA LA POLENTA (Pointe de Bellecombe)	Journée	 	215€*	2/2	6a

* Le tarif ne comprend pas les frais de refuge et le matériel personnel (chaussons, chaussures, crampons et piolet). Possibilité de louer chez notre partenaire EVEREST SPORT. Tarif par personne. Organisation de covoiturage pour se rendre sur place.

A L'ENGAGEMENT





Qu'est-ce qu'une course à l'engagement ?

Une course avec un guide rien que pour vous, qui vous emmène où vous voulez en toute sécurité. C'est une option intéressante pour les grandes familles ou les groupes déjà constitués ou avec des attentes spécifiques...





[Demandez-nous un devis!](#)

Indications :

Niveau physique (depuis le refuge pour les courses avec refuge) :

-  De 500 à 800 m de dénivelé, distance faible
-  Autour de 900/1000 m de dénivelé
-  Autour de 1200 m de dénivelé
-  Plus de 1200 m, avec refuge à l'accès long (plus de 2h30)

Niveau technique :

-  Marche sur neige ou glace, marche sur des rochers faciles (cotation 2)
-  Pentes faibles jusqu'à 30°, rocher montagne facile en 3, grandes voies en 4c/5a
-  Pentes de neige raide jusqu'à 40°, rocher montagne en 4, grande voie jusqu'à 5c
-  Pentes de neige ou glace à 45° ou plus, rocher montagne en 5, grande voie en 6a et plus